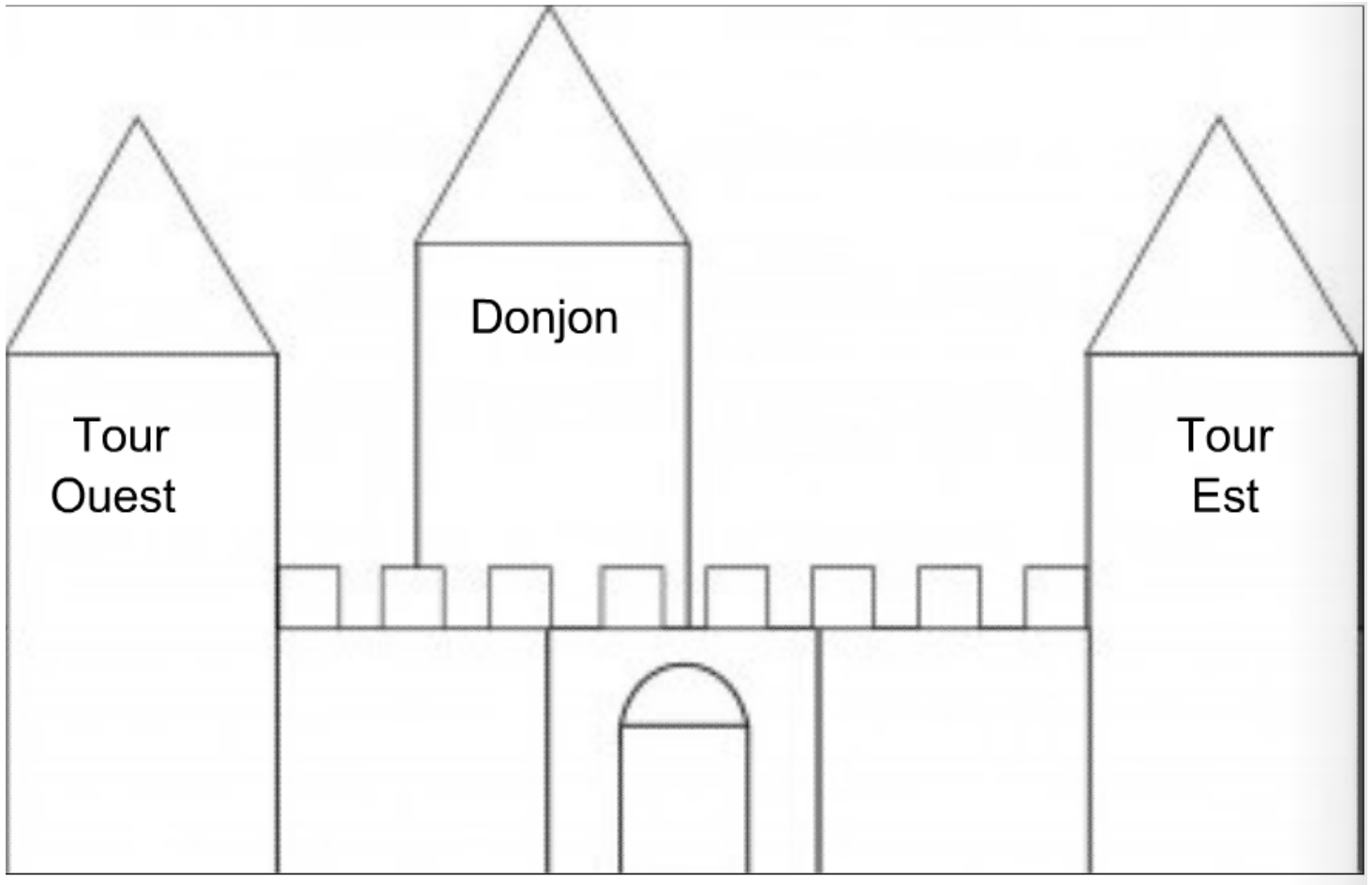


Le lis - j'agis

Coloriages et dessins à consignes

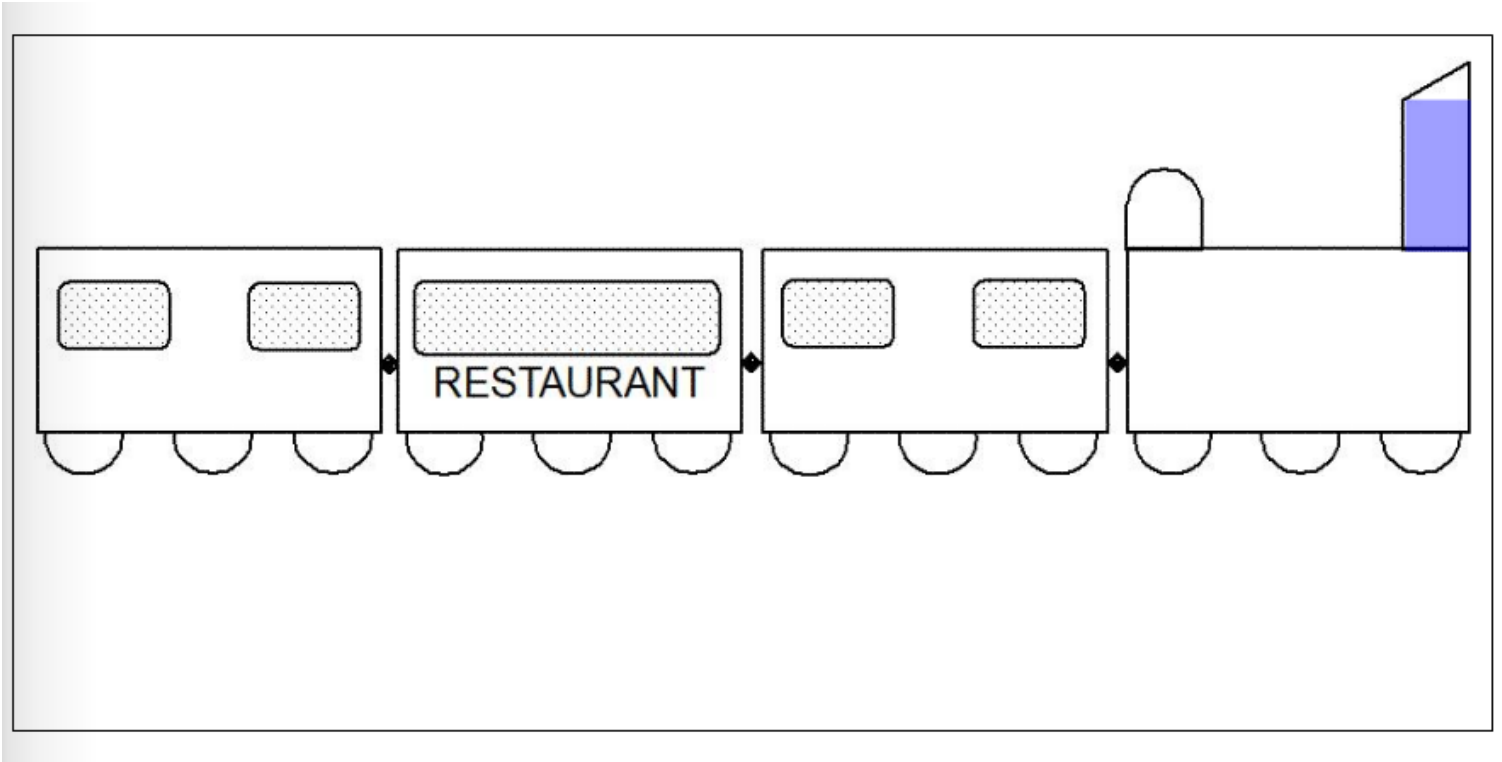


Colorie ce dessin en suivant les consignes ci-dessous.



1. Colorie la porte en jaune.
2. Colorie le donjon en bleu.
3. Colorie la tour est en vert.
4. Colorie la tour ouest en rouge.

Colorie ce dessin en suivant les consignes ci-dessous.



1. Peins la locomotive en bleu.
2. Peins le wagon restaurant en vert
3. Peins les autres wagons en jaune
4. Repeins la cheminée de la locomotive en rouge.

Colorie les personnages qui sont décrits en bas de page.



Monsieur Colère :
Il a l'air fâché.
Il saute sur un pied.


Madame Calamité :
Elle sourit.
Elle a des chaussures et un grand chapeau de paille.

Madame Joyeuse :
Elle a un ruban dans les cheveux.
Elle saute de joie.

Monsieur Tatillon :
Il a des lunettes un chapeau.
Il est le seul a avoir un nœud papillon.

Monsieur Anniversaire:
Il a l'air très heureux.
Il a un chapeau pointu sur la tête.
Il a les deux pieds sur le sol et pas de parapluie.

Colorie les personnages qui sont décrits en bas de page.



Mystère 1 :

Il a des lunettes, un chapeau.
Il a une moustache.
Il nous salue de la main.

Mystère 2 :

Elle a les bras écartés.
Elle est heureuse.

Mystère 3 :

Il saute sur un pied.
Il n'a pas de lunettes.
On voit ses dents.

Mystère 4 :

Ce personnage porte
un chapeau.
C'est une madame.

Mystère 5 :


Ce personnage a un chapeau mais pas de lunettes.
Il a un gros nez.
Il a les deux pieds sur le sol et pas de parapluie.

Colorie les personnages en suivant les consignes indiquées en bas de page.



1. Colorie en rouge tous les messieurs qui ont une moustache.
2. Colorie en vert toutes les madames.
3. Colorie en bleu le monsieur qui n'a pas de chapeau.
4. Colorie en jaune le monsieur qui a des lunettes .
- Et maintenant, parmi les 5 messieurs qui restent :**
5. Colorie en vert les messieurs qui sourient.
6. Colorie en jaune les deux messieurs qui lèvent les bras.
7. Colorie en rouge le personnage qui n'a pas encore été colorié.


Colorie les personnages en suivant les consignes indiquées en bas de page.



1. Colorie en rouge tous les personnages qui n'ont pas de chapeau.
2. Colorie en vert ceux qui ont des lunettes.

Si tu as bien respecté les consignes, il ne reste plus que 3 personnages qui ne sont pas encore coloriés.

3. Colorie en jaune celui qui a un chapeau pointu.
4. Colorie en bleu celle qui n'est pas un monsieur.
5. Colorie en bleu le dernier personnage qui n'était pas encore colorié.



Lis chaque consigne et fais ce qui t'est demandé.

1. Colorie **en rouge** la voiture.
2. Colorie **en jaune** le maillot de bain de la maman.
3. Colorie le chien en **noir**.
4. Colorie les volets en **marron**.
5. L'échelle de la piscine est en plastique **vert**.
6. Papi a mis sur sa tête une toque **bleue**.
7. Papa a un maillot **noir**.
8. Papi fait griller des aubergines **violettes**.



Lis chaque consigne et fais ce qui t'est demandé.

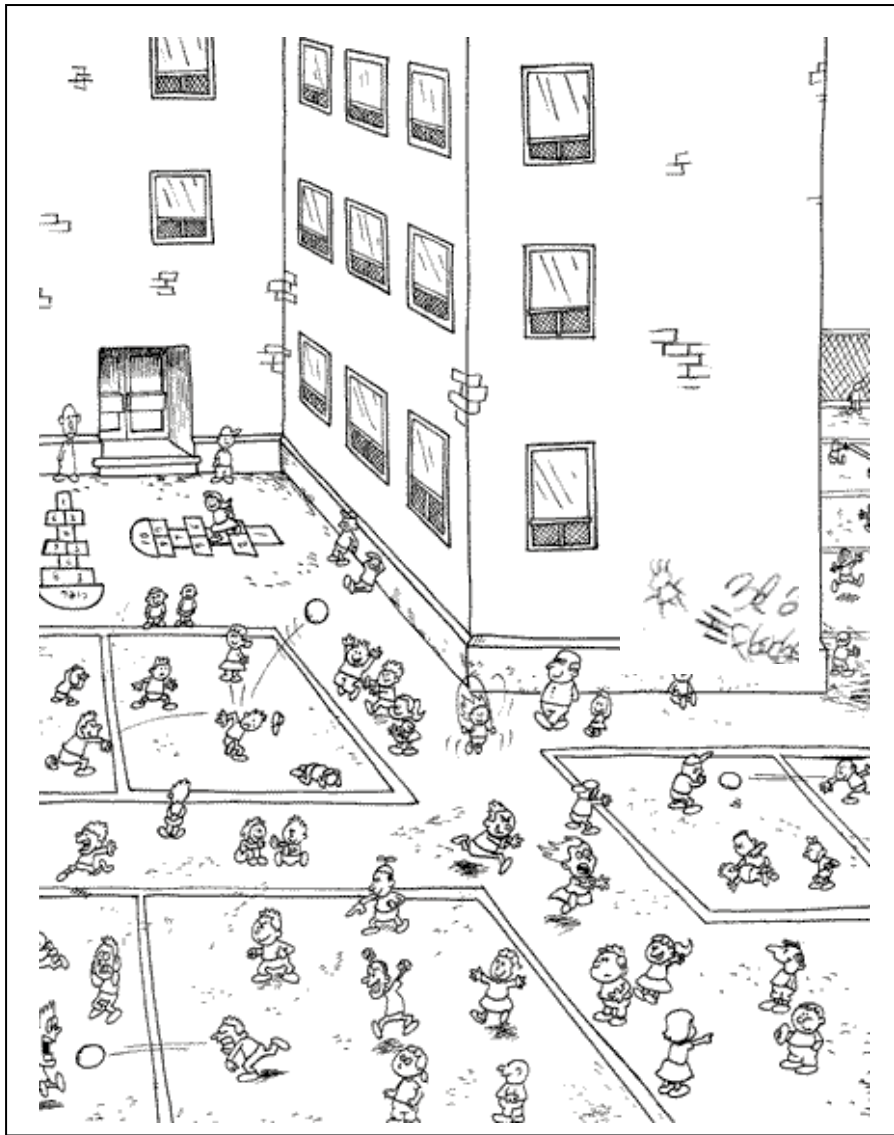
1. Colorie l'arrosoir **en vert**.
2. Colorie trois champignons **en rouge**.
3. Colorie la casquette **en jaune**.
4. Colorie les nuages **en gris**.
5. Colorie **en jaune** l'oiseau qui vole.
6. Cinq fleurs sont **bleues**.
7. Le garçon est **blond**.
8. Son papa est **brun**.



Lis chaque consigne et fais ce qui t'est demandé.


1. Colorie le chien **en noir**.
2. Colorie les trois pelles **en rouge**.
3. Colorie le chasse-neige **en jaune**.
4. Colorie la porte **en bleu**.
5. Les fenêtres sont **en bois**.
6. La gouttière qui descend du toit est **en zinc***.
7. Le conducteur du chasse-neige a une casquette **jaune**.
8. L'autre homme en a une **verte**.

* Le zinc est une sorte de métal gris




Lis chaque consigne et fais ce qui t'est demandé.

1. **Entoure** la petite fille qui joue à la marelle.
2. **Colorie** les trois ballons en vert.
3. **Ecris** « Ecole des Pinsons » au dessus de la porte d'entrée.
4. **Dessine** deux ballons rouges.
5. **Colorie** les lignes des terrains en jaune.
6. **Entoure** un maître qui surveille la récréation.
7. **Barre** les dessins faits par des élèves sur le mur.
8. **Entoure** la petite fille qui saute à la corde.



Lis chaque consigne et fais ce qui t'est demandé.

1. **Colorie** le chat qui est dessiné sur une affiche.
2. **Entoure** le maître.
3. **Dessine** des ciseaux sur le bureau du maître.
4. **Ecris** la date au tableau.
5. **Colorie** la plante verte.
6. **Dessine** une affiche avec un soleil.
7. **Barre** l'alphabet affiché au dessus du tableau.
8. **Entoure** la petite fille assise au premier rang.



Lis chaque consigne et fais ce qui t'es demandé.

1. **Dessine** une pendule sur le mur.
2. **Colorie** la fusée en rouge et en bleu.
3. **Entoure** la lampe.
4. **Colorie** une voiture en rouge.
5. **Barre** le tiroir qui est resté ouvert.
6. **Ajoute** un ballon sur le lit.
7. **Entoure** l'ours en peluche.
8. **Colorie** en jaune la lune qui est collée sur le mur



Lis chaque consigne et fais ce qui t'es demandé.


La gare abandonnée (le train ne s'y arrête plus)

1. **Colorie** le toit de la gare en rouge.
2. **Entoure** le charriot qui servait à transporter les bagages.
3. **Dessine** un nuage de fumée au dessus de la cheminée de la locomotive.
4. **Dessine** de l'herbe entre les rails.
5. **Colorie** le sapin.
6. **Dessine** une valise oubliée sur le quai.
7. **Barre** le mot gare.
8. **Entoure** un des trois champignons.




Lis chaque consigne et fais ce qui t'es demandé.

1. **Colorie** la grenouille.
2. **Entoure** l'écureuil.
3. **Dessine** une barque dans l'eau.
4. **Ecris** « 4 places » sur la tente.
5. **Colorie** la tente en rouge.
6. **Dessine** le soleil.
7. **Barre** le feu de camp.
8. **Entoure** l'enfant qui n'a pas de chapeau ni de casquette.



Lis chaque consigne et fais ce qui t'es demandé.

1. **Colorie** le maillot du plongeur en bleu.
2. **Dessine** une pieuvre avec huit tentacules.
3. **Ecris** ton prénom sur un rocher.
4. **Colorie** en jaune les poissons rayés.
5. **Dessine** d'autres algues.
6. **Entoure** le plongeur.
7. **Barre** les deux poules mouillées qui n'ont rien à faire dans ce dessin.
8. **Colorie** les autres poissons en rouge.




Lis chaque consigne et fais ce qui t'es demandé.

1. Entoure le personnage qui est sur son balcon du **rez de chaussée**.
2. Colorie en vert l'homme qui marche **devant** l'autre.
3. Entoure le pot de fleur qui est **en bas** de l'immeuble.
4. Colorie les fleurs qui sont au **premier étage** de l'immeuble.
5. Entoure l'homme qui entre **dans** un immeuble.
6. Colorie en rouge l'homme qui est **au troisième étage**.
7. Dessine un oiseau **entre** les deux nuages.
8. Entoure le garçon qui **marche vers** ses amis.




Lis chaque consigne et fais ce qui t'es demandé.

1. **Derrière** les enfants, il y a trois champignons.
Colorie en noir celui du **milieu**.
2. Entoure les enfants qui sont **à gauche** de l'arbre.
3. Colorie en rouge le **deuxième** barreau de l'échelle en partant du bas.
4. Dessine un papillon qui vole **à gauche** de l'arbre.
5. A **droite** de l'image, dessine deux fleurs jaunes.
6. Dessine un escargot **au pied** de l'arbre.
7. Dessine les oreilles d'un lapin qui se cache **derrière** l'arbre.
8. Colorie en bleu le barreau de l'échelle situé **au dessus** du pompier.




Lis chaque consigne et fais ce qui t'es demandé.

1. Dessine le soleil **au dessus** des nuages.
2. Colorie **le plus haut** des immeubles en bleu.
3. Colorie en rouge le toit de la maison la plus **à droite** du dessin.
4. Colorie en gris le toit de la maison la plus **proche** de nous.
5. Colorie l'arbre qui est le plus **loin** de nous.
6. Colorie en jaune un immeuble caché **derrière** les autres.
7. Dessine une antenne rouge **en haut** d'un immeuble.
8. Dessine un oiseau bleu qui passe **devant** un immeuble.



Lis chaque consigne et fais ce qui t'es demandé.

1. **Colorie** l'affiche du milieu.
2. A la deuxième table **en entrant à droite**, il y a un enfant qui a une casquette. **Devant lui**, dessine un sandwich.
3. Entoure le garçon qui est **debout devant** une table.
4. A la première table **en entrant à gauche**, un enfant ouvre la bouche en grand. Dessine, **devant lui**, une bouteille d'eau.
5. Un enfant marche en portant un plateau. **Sur** ce plateau, dessine une banane.
6. Dessine une autre poubelle **à l'entrée, entre** le surveillant **et** le four.
7. Entoure en rouge l'enfant qui est **en train d'entrer**.




Lis chaque consigne et fais ce qui t'es demandé.

1. Colorie la vache **qui est en train d'entrer dans l'étable.**
2. Entoure la poule **qui picore des graines sur le sol.**
3. Ajoute un cinquième champignon à côté des quatre déjà dessinés.
4. Ecris le mot poulailier **au dessus de la porte où une poule est perchée.**
5. Colorie en rouge la fleur **qui est la plus proche de la porte.**
6. Colorie en noir **les tâches de la vache** suit l'autre vache.
7. Colorie en vert **la porte et les fenêtres de la maison.**
8. Ajoute un nuage **entre les deux déjà dessinés dans le ciel.**




Lis chaque consigne et fais ce qui t'es demandé.

1. Colorie en jaune la chemise **qui s'est décrochée du fil à linge.**
2. Entoure l'oiseau **qui vole devant l'autre.**
3. Colorie en vert le **pantalon de l'enfant en pleurs.**
4. Entoure en rouge **les deux chaussettes restées accrochées au fil à linge.**
5. Colorie en rouge le **chapeau que la dame tient de sa main droite.**
6. Entoure le personnage **qui essaie de fermer la porte.**
7. **Au dessus de la porte de la caravane,** dessine un cœur.
8. **Sur le tronc de l'arbre qui est derrière la caravane,** dessine un panneau « Réserve de chasse ».



Lis chaque consigne et fais ce qui t'es demandé.

1. Colorie en jaune **le chapeau du monsieur qui a une barbe.**
2. Colorie en rouge **la casquette de l'enfant qui l'a mise à l'envers.**
3. Entoure **le petit garçon qui porte son cartable à la main.**
4. Repère **l'homme qui marche en souriant les mains dans les poches.**
5. Colorie en jaune **les phares des voitures qui se sont arrêtées pour laisser passer les piétons.**
6. Entoure **la grand-mère venue chercher ses petits enfants à l'école.**
7. **La dame qui fait traverser les enfants a un chapeau bleu.**
8. **La petite fille que j'ai entourée en noir est blonde et porte une jupe verte.**




Lis chaque consigne et fais ce qui t'es demandé.

1. **La dame qui porte un plateau avec un gobelet et un sandwich** a une robe rouge.
2. **Les personnages attablés sous un petit auvent** sont blonds tous les deux.
3. Entoure l'oiseau qui est posé sur le toit de cet auvent.
4. **Le cornet de glace dessiné sur le panneau devant la caravane** représente une glace à la fraise.
5. **Le petit garçon qui court pour rejoindre son papa** a un tee-shirt vert.
6. **Le coffre de la voiture** est bleu.
7. **La poubelle qui est près de la caravane** est bleue. L'autre est rouge.
8. **L'oiseau qui est perché sur la saucisse géante au dessus de la caravane** est jaune.




Lis chaque consigne et fais ce qui t'es demandé.

1. Entoure le gobelet qui est posé sur la table **et** dessine en un autre à côté.
2. Un homme promène son chien. Dessine lui une barbe **et** colorie son pull en violet.
3. Dessine un os devant le chien **et** colorie cet animal en noir.
4. Entoure l'enfant qui descend du toboggan **et** colorie l'échelle en jaune.
5. Un homme fouille les poubelles. Dessine un pompon sur son bonnet **et** colorie sa barbe en noir.
6. Colorie le cerf volant en rose **et** vert puis entoure en rouge l'enfant qui joue avec.
7. Colorie le short du coureur en rouge **et** son tee-shirt en vert.
8. Fais la même chose pour la coureuse sans oublier qu'elle a les cheveux blonds.




Lis chaque consigne et fais ce qui t'es demandé.

1. Entoure le chat **et** colorie les deux oiseaux en jaune.
2. Colorie la casquette en vert **et** le bonnet en rouge.
3. Dessine un ballon dans le jardin **et** colorie-le en vert et rouge.
4. Colorie la porte en bleu **et** l'escalier en gris.
5. Sur la palissade, dessine un cœur **puis** colorie-le en rouge.
6. Dessine quelques feuilles sur les branches nues des arbres **et** colorie-les en marron.
7. Colorie la poubelle en vert et dessine en une autre.



Lis chaque consigne et fais ce qui t'es demandé.

1. Colorie les parasols en rouge **et** vert.
2. Dessine deux ballons sur la plage **et** colorie-les en rouge et vert.
3. Entoure le garçon qui porte une bouée canard **et** colorie cette bouée en jaune.
4. Repère l'homme qui est couché sur sa serviette. Colorie son maillot en rouge **et** dessine un parasol au dessus de lui.
5. Colorie en bleu les deux ballons qui sont au dessus de la mer **et** dessine en un troisième.
6. Entoure la femme qui mange une glace **et** colorie ses cheveux pour qu'elle soit brune.

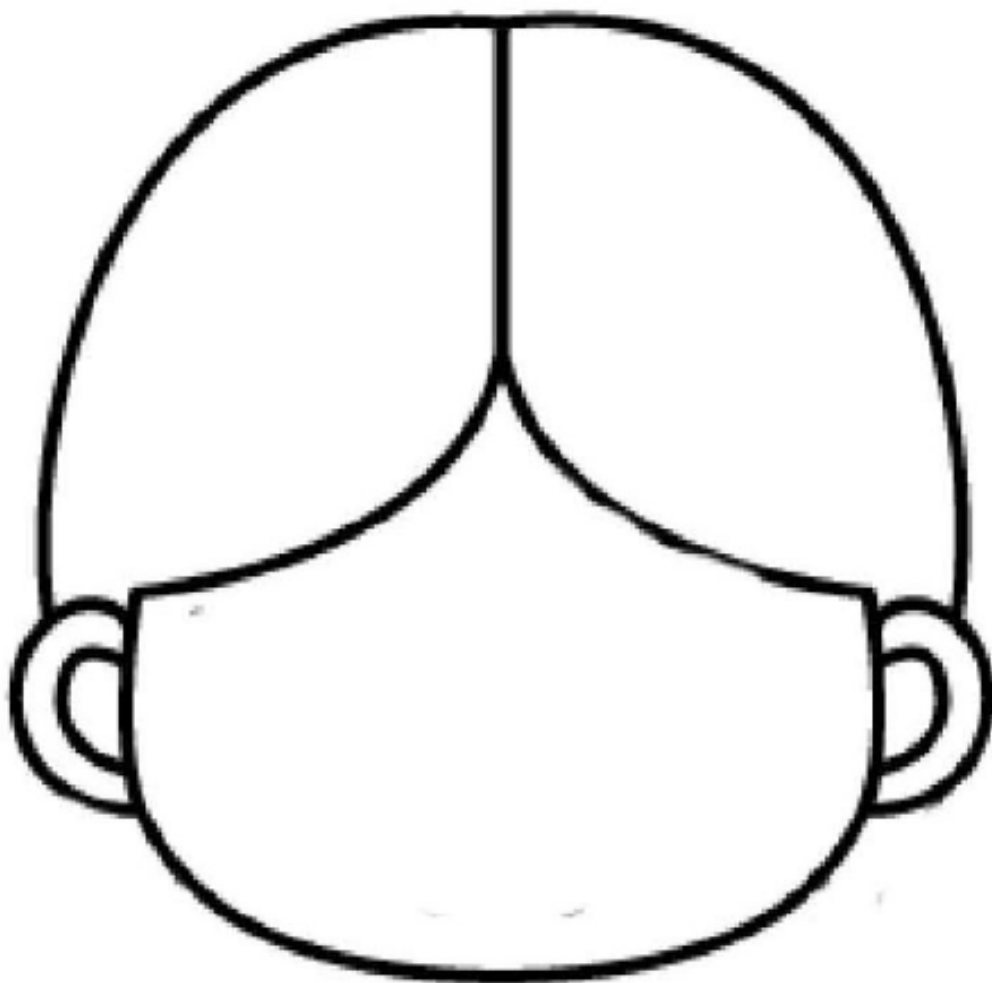


Lis chaque consigne et fais ce qui t'es demandé.

1. Un père et sa fille commandent leur repas auprès du cuisinier.
Ils sont habillés avec les mêmes couleurs, en vert **et** en rouge.
2. Une maman rejoint sa famille déjà installée autour d'une table.
Colorie sa robe en rouge **et** ajoute un verre sur son plateau.
3. Deux oiseaux se disputent des déchets.
Colorie-les en noir **et** colorie la poubelle en vert.
4. Entoure l'enfant qui court **et** colorie ses cheveux en brun.
5. Sur le toit de la caravane, il y a une grosse saucisse dans un morceau de pain. Colorie-la en rose **et** entoure l'oiseau qui est posé dessus.
6. La voiture est rouge avec un coffre de toit bleu.

Complète le dessin en suivant les consignes.

Marie est une petite fille. Ses cheveux sont noirs, elle a deux couettes. Ses yeux sont verts et elle porte des lunettes. Elle est très contente.




Complète le dessin en suivant les consignes.

- 1) Il fait beau mais il y a trois nuages dans le ciel.
- 2) Martine a mis des bottes jaunes et sa jupe verte.
- 3) Paul a les cheveux bruns, un pantalon bleu et un pull orange.
- 4) Le sac de Mélanie est rouge.



Complète le dessin en suivant les consignes.

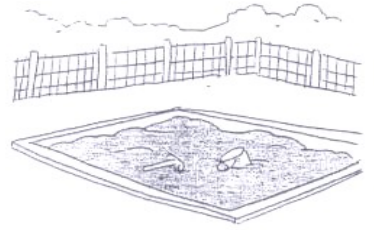
- 1) Le robot a deux antennes vertes sur la tête.
- 2) Ses oreilles sont de petits cercles jaunes.
- 3) Ses pieds sont noirs.
- 4) Ses yeux sont des triangles verts.
- 5) Son nez est un rond orange.
- 6) Ses bras sont verts et ses jambes bleues.
- 7) Il a une étoile verte au milieu du ventre.
- 8) Ses mains sont jaunes.



Qu'est ce qui manque ?

Ces dessins ne sont pas complets. Trouve ce qui manque et dessine le .

1. Dans le bac à sable, Murielle a oublié un seau, un râteau et un ballon.



2. Au bord de la route, il y a un pommier avec trois belles pommes rouges.



3. Sur la branche d'un pommier un moineau a construit son nid.



4. Dans le brouillard, on aperçoit à peine un petit pont qui enjambe la rivière.



5. Dans les près un cheval, un mouton et une vache broutent tranquillement.



6. Il reste encore quelques ruines du château. Le pont levis lui est intact.




Qu'est ce qui manque ?

Ces dessins ne sont pas complets. Trouve ce qui manque et dessine le .

1. Avant de rentrer, Michel a laissé une paire de skis planté dans la neige, devant la cabane.



2. Le fermier a installé une échelle contre chacun des arbres du verger.




3. Sur la branche d'un pommier un moineau a construit son nid.




4. Léo savonne le gant puis le pose sur le rebord du lavabo.



5. Mr Dupont a perdu son portefeuille sur le trottoir.



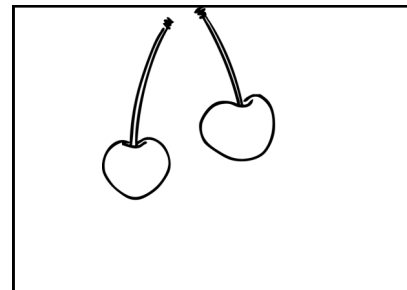
6. Il y a une antenne de télévision au sommet de cette montagne.




Qu'est ce qui manque ?

Ces dessins ne sont pas complets. Trouve ce qui manque et dessine le .


1. Merci de me donner quatre cerises pour le dessert !



2. Vincent a encore oublié son cahier sur la table du salon.




3. Quelle belle récolte ! Anne a ramassé onze beau champignons.



4. Au large deux bateaux à voile font la course.



5. Léo a écrit son prénom en écriture attachée.



6. Léa et Kévin expliquent les règles du jeu à leur camarades assis en cercle .




Qu'est ce qui manque ?

Ces dessins ne sont pas complets. Trouve ce qui manque et dessine le .

1. Benjamin a inscrit la date du mardi 6 mars.



2. Il y a trois chaises autour de la table de jardin.



3. Les allumettes sont posés sur la dernière étagère.



4. Léa a laissé traîner sa corde à sauter au milieu du couloir.




5. L'homme continua sa route vers le soleil couchant.




6. Les élèves doivent sauter à pieds joints au dessus d'un plot .





Lis ces phrases et complète ce dessin.

- Au bord du lac, il y a un chalet en bois.
- Derrière ce chalet on aperçoit des arbres.
- Sur le lac un homme pêche dans une barque.
- Sur le bord du lac, un chien gratte le sol.
- Trois oiseaux traversent le ciel.
- Une cheminée fume sur le toit du chalet.
- Un poisson saute devant la barque.
- Trois gros nuages barrent l'horizon.




Lis ces phrases et complète ce dessin.

- Il y a un escargot qui traverse le chemin devant les vélos.
- On aperçoit deux oreilles de lapins qui dépassent de la prairie.
- On distingue aussi une croix au sommet de la plus haute montagne.

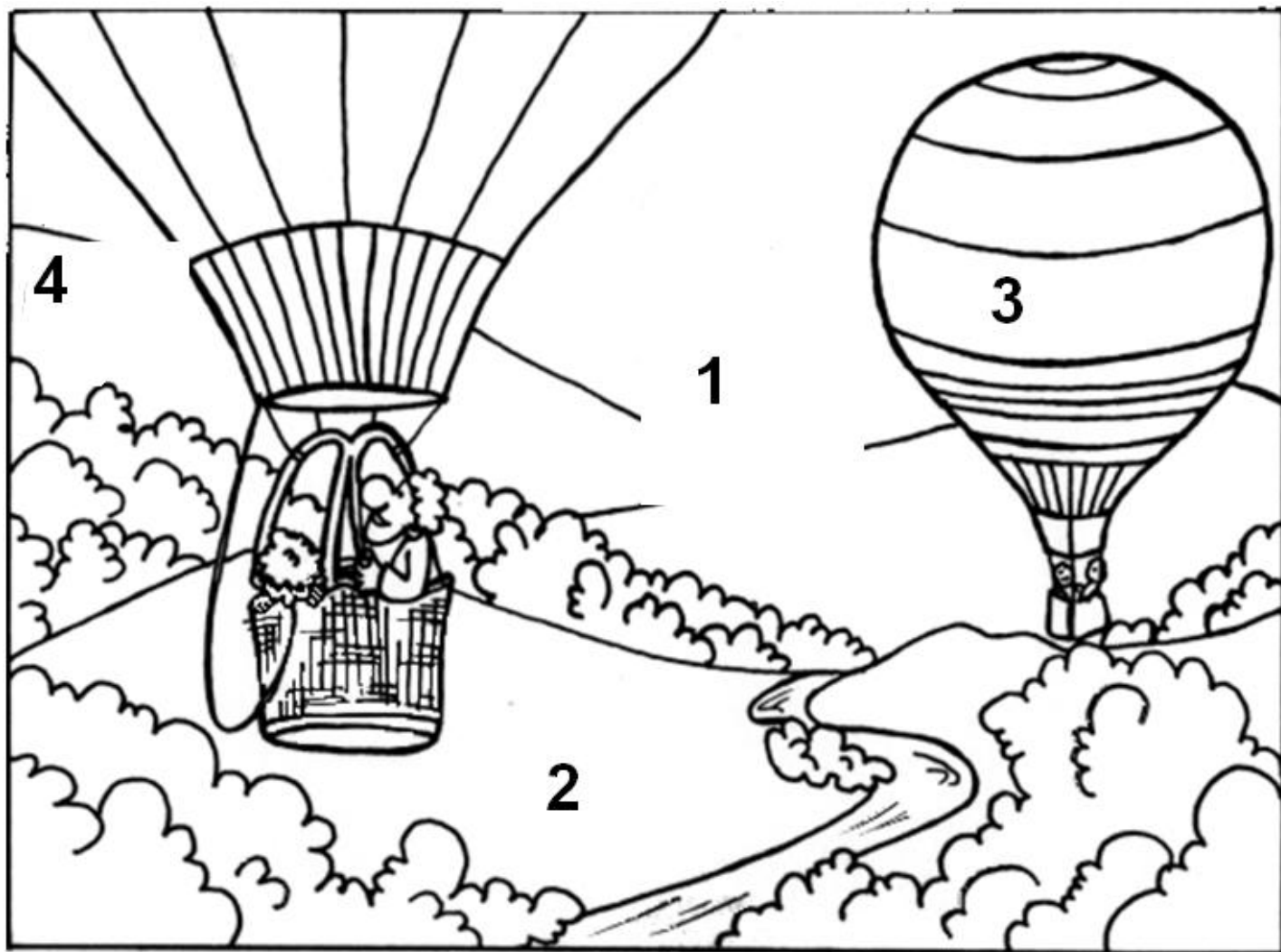
Un oiseau s'est posé sur un arbre mort.

- « Vive le VTT » est écrit sur le tee-shirt des promeneurs.
- Un papillon s'est posé sur une grosse pierre à côté des cyclistes.
- Trois oiseaux s'éloignent vers l'horizon.




Lis ces phrases et complète ce dessin.

- La plus petite des filles a un chapeau sur la tête.
- La plus grande tient le cheval de sa sœur par une corde.
- Au fond du dessin, sous l'arbre, une vache broute tranquillement.
- Sur le chemin, il y a un gros caillou qui gêne le passage.
- Pour améliorer ce dessin, ajoute trois fleurs rouges et un gros champignon gris.
- Il y a un gros trou dans le tronc de l'arbre qui est au bord du chemin.
- Un cœur est dessiné sur le pull de la grande sœur.



Lis chaque consigne et fais ce qui t'est demandé.

1. A l'horizon, au bout de la route, il y a un château.
 2. Au bord de cette route, il y a une modeste cabane de berger.
 3. Sur le ballon, on peut lire « Club de montgolfières ».
 4. A gauche de l'image, on aperçoit un grand sapin.
- Une montgolfière a des rayures verticales rouges et bleues.
 - L'autre montgolfière a des rayures horizontales vertes et jaunes.
 - Le soleil est juste au dessus du château.



Lis ce texte et complète ce dessin au fur et à mesure.


Le soleil se lève au dessus de l'horizon. La plage est encore déserte. On aperçoit seulement un parasol et un ballon rouge oubliés. Au loin, un bateau à voile traverse le paysage.

Mais la plage n'est pas complètement abandonnée. Un crabe est sorti de l'eau et s'approche d'une étoile de mer.

Un poteau est planté sur la plage avec un drapeau vert. Il indique qu'aujourd'hui, la baignade sera autorisée.

Fiche vierge

- Pour permettre aux enseignants de créer des exercices supplémentaires
- Pour permettre aux élèves de créer leurs propres exercices.



Lis chaque consigne et fais ce qui t'est demandé.

1. _____


2. _____

3. _____

4. _____


5. _____

6. _____




Lis chaque consigne et fais ce qui t'est demandé.

1. _____
2. _____
3. _____
4. _____
5. _____
6. _____



Lis chaque consigne et fais ce qui t'est demandé.

1. _____
2. _____
3. _____
4. _____
5. _____
6. _____



Lis chaque consigne et fais ce qui t'est demandé.

1. _____


2. _____

3. _____

4. _____

5. _____

6. _____




Lis chaque consigne et fais ce qui t'est demandé.

1. _____
2. _____
3. _____
4. _____
5. _____
6. _____



Lis chaque consigne et fais ce qui t'est demandé.

1. _____
2. _____
3. _____
4. _____
5. _____
6. _____



Lis chaque consigne et fais ce qui t'est demandé.

1. _____


2. _____

3. _____

4. _____

5. _____

6. _____



Lis chaque consigne et fais ce qui t'est demandé.

1. _____

2. _____

3. _____

4. _____

5. _____

6. _____



Lis chaque consigne et fais ce qui t'est demandé.

1. _____
2. _____
3. _____
4. _____
5. _____
6. _____