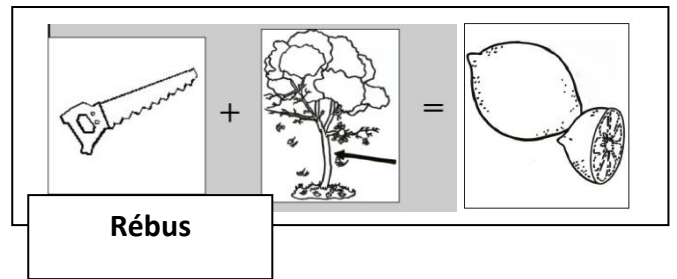


Syllabes orales

Livret 2 : Fusionner



Objectif :

Fusionner des syllabes orales pour former des mots

Le livret interactif :

Pour ouvrir le livret interactif, il faut ouvrir le dossier puis cliquer sur le lecteur (1. Lecteur)

Ce livret propose 2 séances (lecture et fabrication de rébus),

Le livret d'accompagnement (fiches à imprimer)

En complément de ce livret interactif et pour chacune de ces deux séances, il propose

- une situation de manipulation : un jeu de dominos à découper puis à assembler
- des exercices qui prolongent la séance interactive et laissent une trace du travail réalisé :
 - reconstitution des rébus
 - entraînement systématique à la mémorisation,
 - à la discrimination visuelle,

Denis Caillard

Description du matériel :

Pour chaque séance vous trouverez les mêmes fiches :

Découpe les étiquettes en bas de page et colle-les à leur place.

	+		=	
	+		=	
	+		=	
	+		=	

Découpe les étiquettes en bas de page et colle-les à leur place.

	+		=	
	+		=	
	+		=	
	+		=	

2 exercices pour reconstituer des rébus

Entraîner sa mémoire

Pile cette feuille. Regarde les dessins que tu ne retrouves pas des deux côtés et entoure-les.

Un entraînement à la mémorisation immédiate

Mémoire

Découpe ces cartes puis mélange-les. Il faut associer la carte blanche et la carte qui lui correspond.

sirène	<i>sirène</i>
chapeau	<i>chapeau</i>
souris	<i>souris</i>
chalet	<i>chalet</i>
reine	<i>reine</i>
citron	<i>citron</i>

Relie les deux écritures de chaque mot.

	citron	•	•	chapeau
	chapeau	•	•	reine
	reine	•	•	citron
	chalet	•	•	sirène
	sirène	•	•	chalet
	souris	•	•	rideau


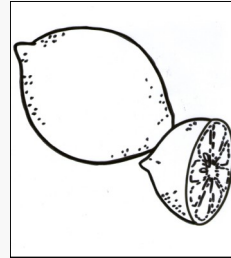


Des jeux de Mémoire permettant de discriminer les mots les uns par rapport aux autres, d'associer majuscules et minuscules, script et cursif.

Viser une pièce de domino et assemble les deux à leur place.

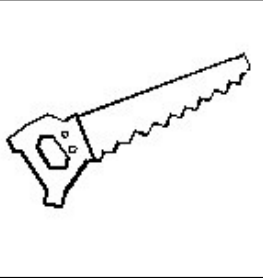



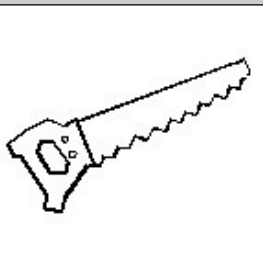



Correction

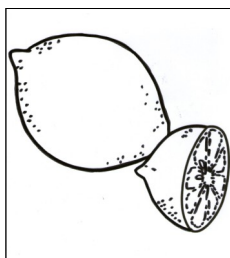


Un jeu de dominos et sa fiche de correction

Séance 1 :



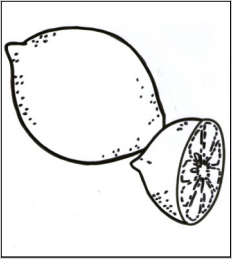











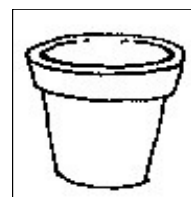
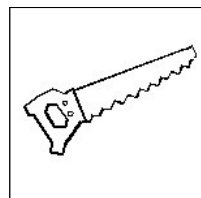
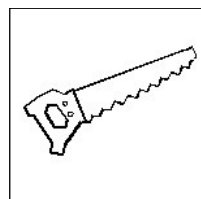



Découpe les étiquettes en bas de page et colle les à leur place.

	+		=	
	+		=	
	+		=	
	+		=	



Découpe les étiquettes en bas de page et colle-les à leur place.

	+		=	
	+		=	
	+		=	
	+		=	



Entraîner sa mémoire

Plie cette feuille. Repère les dessins que tu ne retrouves pas des deux côtés et entoure-les.



Mémoire

Découpe ces cartes puis mélange-les. Il faut associer la carte blanche et la grise qui lui correspond.

sirène

sirène

chapeau

chapeau

souris

souris

chalet

chalet

reine

reine

citron

citron

Mémoire

Découpe ces cartes puis mélange-les. Il faut associer la carte blanche et la grise qui lui correspond.

sirène

SIRÈNE

chapeau

CHAPEAU

souris

SOURIS

chalet

CHALET

reine

REINE

citron

CITRON

Mémory

Découpe ces cartes puis mélange-les. Il faut associer la carte blanche et la grise qui lui correspond.

sirène

sirène

chapeau

chapeau

souris

souris

chalet

chalet

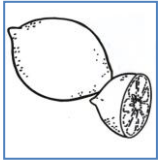
reine

reine

citron

citron

Relie chaque mot à son jumeau.



citron



chapeau




sirène



reine



chalet



souris

tronc

citron

château

chapeau

sereine

sirène

peine

reine

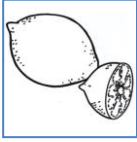
souris

poulet

chalet

sourire

Relie les deux écritures de chaque mot.



citron

chapeau



chapeau

reine



reine

citron



chalet

sirène



sirène



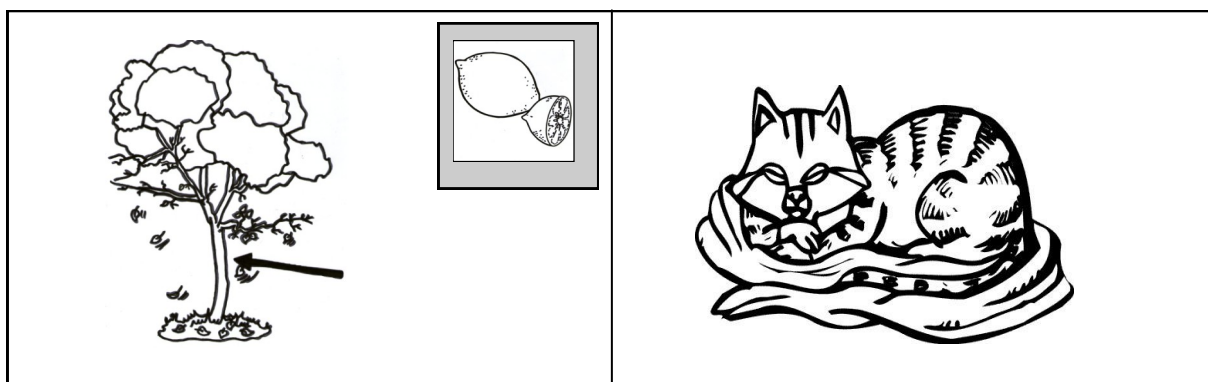

chalet




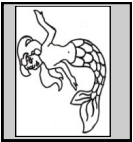
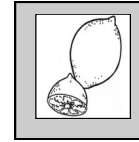
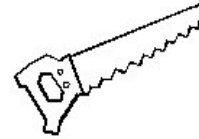
souris

eagle


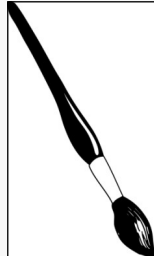


Découpe ces pièces de domino et assemble-les dans le bon ordre.






Correction

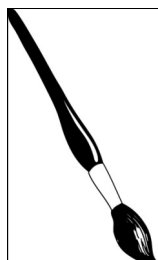




Séance 2 :












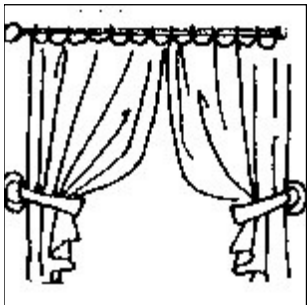


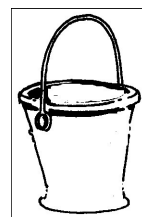




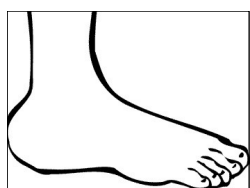
Découpe les étiquettes en bas de page et colle les à leur place.



Découpe les étiquettes en bas de page et colle-les à leur place.

	+		=	
	+		=	
	+		=	
	+		=	



Entraîner sa mémoire

Repère les dessins que tu ne retrouves qu'une seule fois et entoure-les.



Mémoire

Découpe ces cartes puis mélange-les. Il faut associer la carte blanche et la grise qui lui correspond.

pompier

pompier

pompon

pompon

lapin

lapin

pinceau

pinceau

rideau

rideau

radeau

radeau

Mémoire

Découpe ces cartes puis mélange-les. Il faut associer la carte blanche et la grise qui lui correspond.

pompier

POMPIER

pompon

POMPON

lapin

LAPIN

pinceau

PINCEAU

rideau

RIDEAU

radeau

RADEAU

Mémoire

Découpe ces cartes puis mélange-les. Il faut associer la carte blanche et la grise qui lui correspond.

pompier

pompier

rideau

rideau

pompon

pompon

lapin

lapin

radeau

radeau


pinceau

pinceau

Relie chaque mot à son jumeau.



pompier



rideau



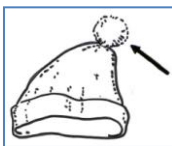
pinceau



lapin



radeau



pompon

pommier

cadeau

pompier

rideau

pincer

lapin

matin

pinceau

pompon

radeau

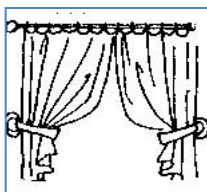
bonbon

Relie les deux écritures de chaque mot.



pompier

pompon




rideau

pinceau



pinceau

pompier



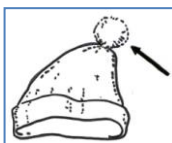
lapin

rideau



radeau

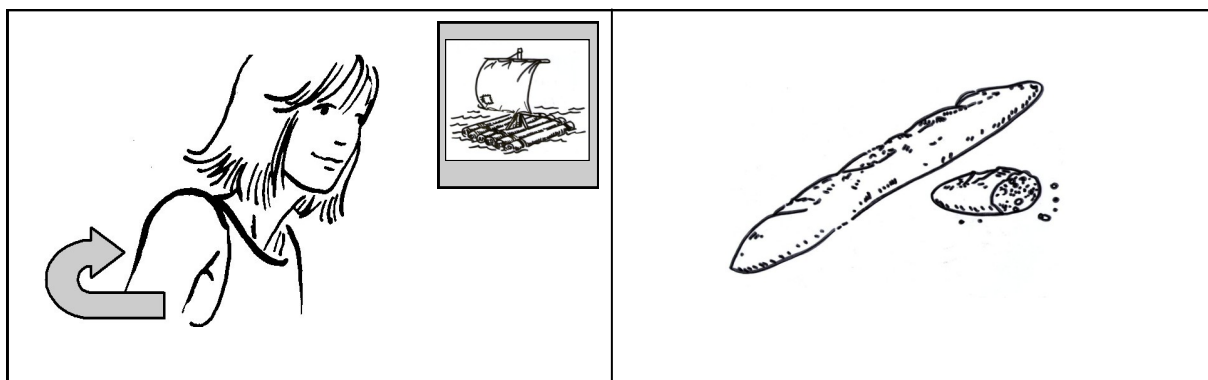



lapin





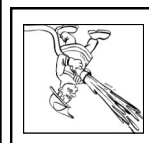
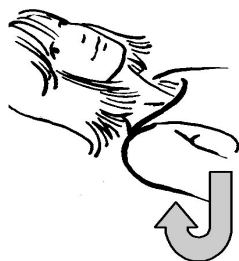
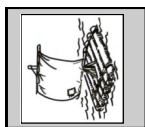
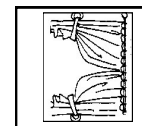
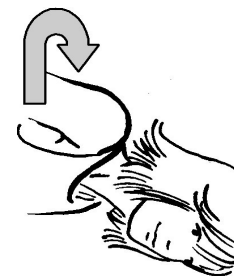
pompon

radeau


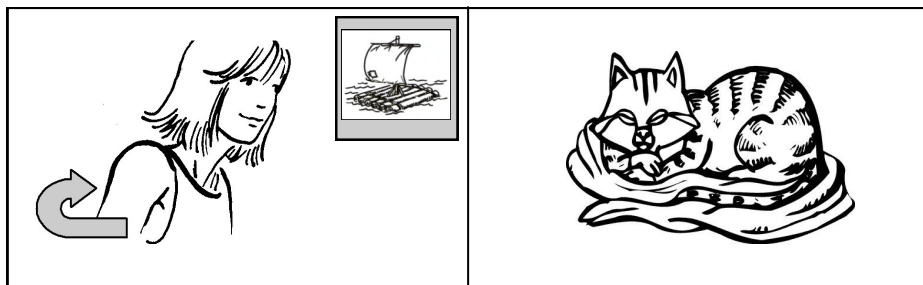
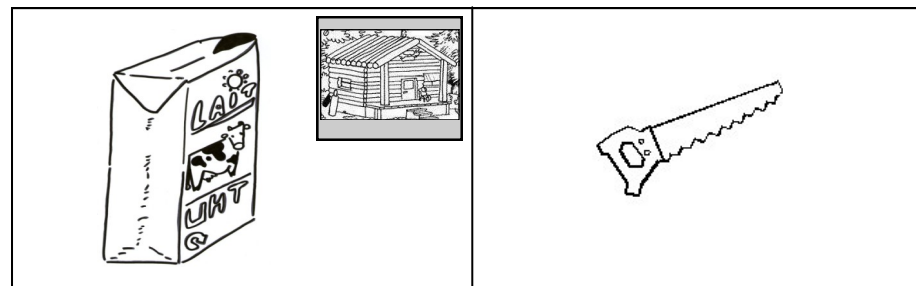
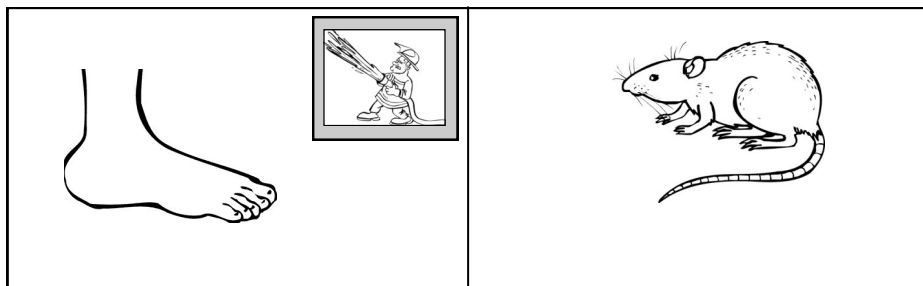
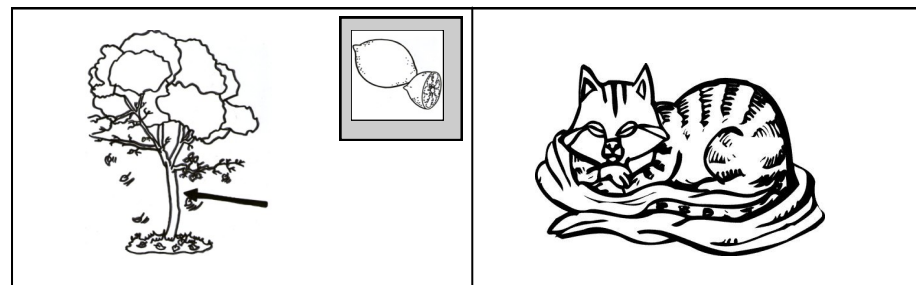

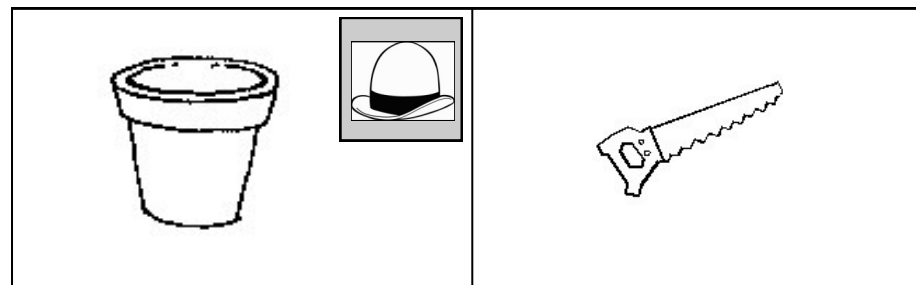

Découpe ces pièces de domino et assemble-les dans le bon ordre.

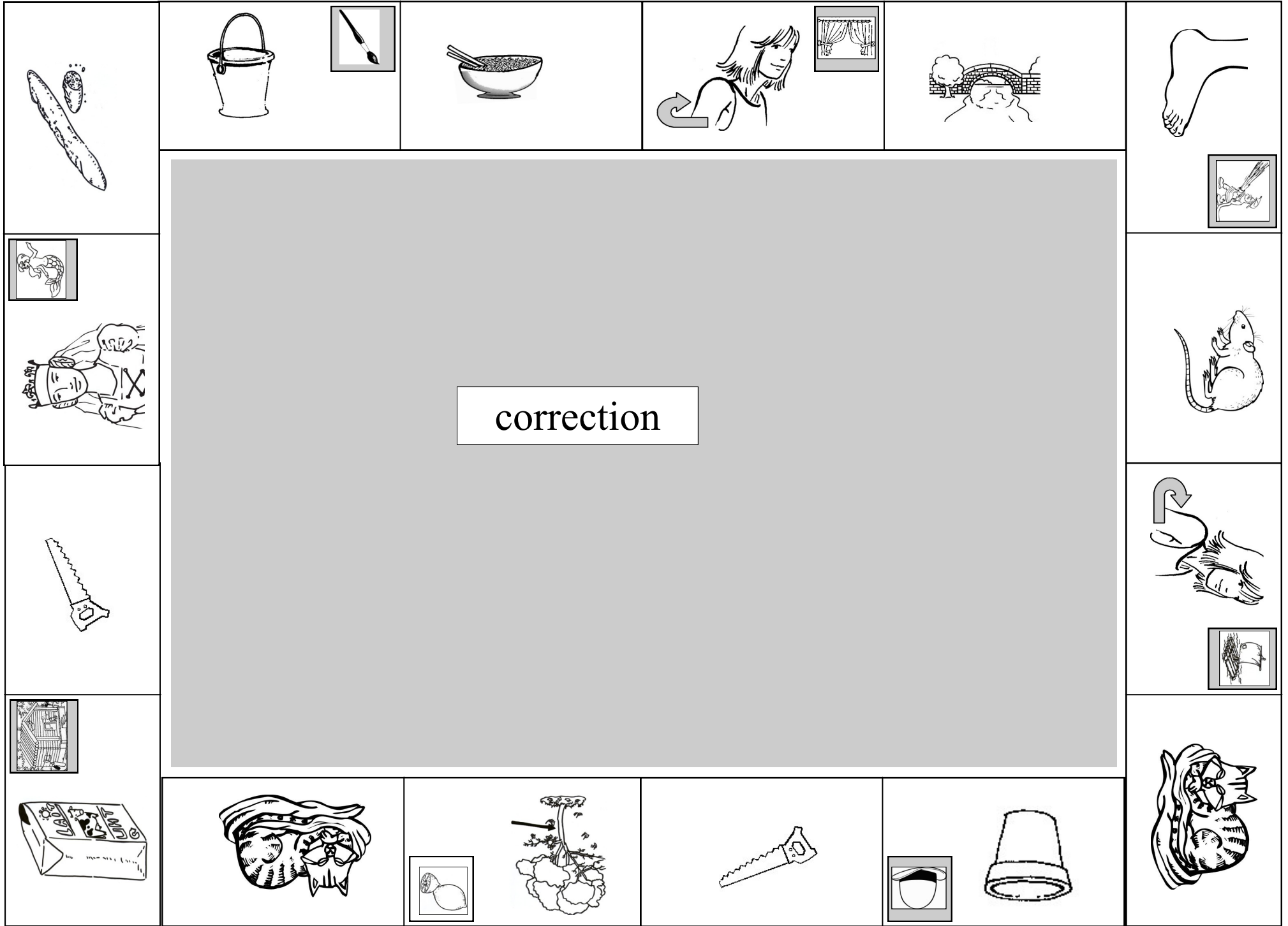


correction



Découpe ces pièces de domino et assemble-les dans le bon ordre.





Découpe ces pièces de domino et assemble-les dans le bon ordre.

