



Le graphème **n**



Le son

[n]


Complète par le graphème étudié s'il est présent dans le mot.



lu e



a anas



ba ane



cha eau



ouche



pia o



bo et



ar ure




arine



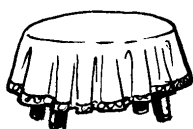
pa eau



fe ètre




arteau



appe



outon



ju eaux



jour al



Le graphème **n**



Le son

[n]

Choisis la bonne syllabe pour compléter chacun de ces mots..

né

no

na


ne

né

no

na

ne



___ppe



___nuphar



pia___



lu___

ni

na

no

na

ni

na

no

na



___che



du___



a___rak



a___nas



Le graphème

n





Le son


[n]

Complète en écrivant l'une de ces syllabes dans la bonne case.

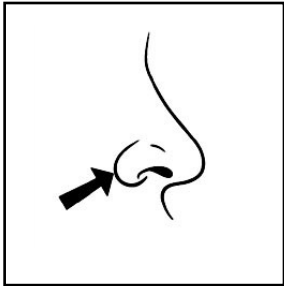
nu, na, ne, ni, nneau, no, nê, nè, né












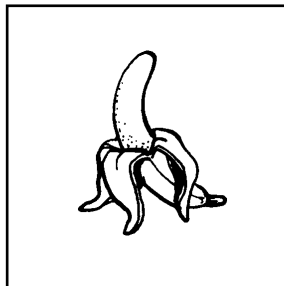

















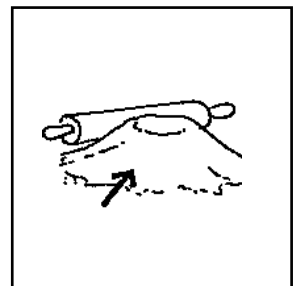




















Le graphème






Le son


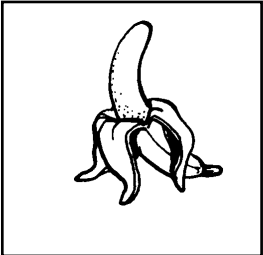
Reconstitue ces mots en utilisant les syllabes ci-dessous.

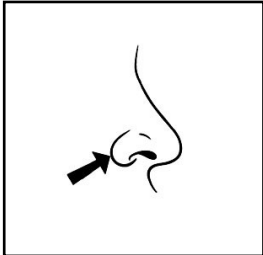














ba	na	pia	na	ni	lu	ne
ri	na	che	ppe	ne	no	ne



Le graphème **n**



Le son

[n]

Essaie d'écrire ces mots en te servant uniquement de tes connaissances.

Pour t'aider et pour te corriger, tu peux déplier la partie placée au bas de la page.

1




Four horizontal lines for writing: blue, green, red, and black.

2



Four horizontal lines for writing: blue, green, red, and black.

3



Four horizontal lines for writing: blue, green, red, and black.

4




Four horizontal lines for writing: blue, green, red, and black.

5



Four horizontal lines for writing: blue, green, red, and black.

6



Four horizontal lines for writing: blue, green, red, and black.

7



Four horizontal lines for writing: blue, green, red, and black.

8



Four horizontal lines for writing: blue, green, red, and black.

9



Four horizontal lines for writing: blue, green, red, and black.

10



Four horizontal lines for writing: blue, green, red, and black.

11



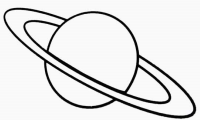
Four horizontal lines for writing: blue, green, red, and black.

12




Four horizontal lines for writing: blue, green, red, and black.

13



Four horizontal lines for writing: blue, green, red, and black.

14



Four horizontal lines for writing: blue, green, red, and black.

15



Four horizontal lines for writing: blue, green, red, and black.

16



Four horizontal lines for writing: blue, green, red, and black.

planète - nuit - sardine - dune - narine - b`W - farine- cheminée

tonneau - piano - tartine - lune - banane - nappe - neuf - panneau

Dictée en binômes

Prénom : _____

1		no
2		nou
3		chon
4		noi
5		ne
6		nè / nê
7		neau
8		né
9		banane
10		lune
11		niche
12		piano
13		narine
14		nappe
15		tartine
16		cheminée
17		neuf
18		tonneau
19		ananas
20		planète

Dictée en binômes

Prénom : _____

1		no
2		nou
3		chon
4		noi
5		ne
6		nè / nê
7		neau
8		né
9		banane
10		lune
11		niche
12		piano
13		narine
14		nappe
15		tartine
16		cheminée
17		neuf
18		tonneau
19		ananas
20		planète

Complète chaque phrase en entourant la bonne réponse (à gauche ou à droite de la page).

lune	1. Cette nuit, on peut admirer la _____, les étoiles et des planètes.	dune
tarte	2. Noa prépare une _____ avec du beurre	tartine
sardine	et une _____ à l'huile.	farine
bruits	3. Noémie a réalisé un saladé de _____ avec des _____, des bananes et un ananas .	fruits
pommades		pommes

Complète ces phrases avec un des mots proposés en bas de page.

1. Rémi observe la lune et les _____.
2. Papi ouvre une _____ de sardines à l'huile.
3. Au petit _____ Noa a pris deux tartines.
4. Noémie a préparé une _____ de fruits avec des pommes, des bananes et de l'_____.

salade, déjeuner, étoiles, ananas, boîte